



LES ARTS PLASTIQUES DE BOURBON ... À LA MAISON

MME CARLIER & M. GOUROUVIN

CONSEILS PRATIQUES ET
IDÉES FARFELUES

POUR COMMENCER...

NE JETEZ PLUS RIEN : feuilles de brouillon, publicités, vieux magazines, emballages, carton, plastiques, anciens cahiers peuvent devenir des supports pour vos créations.

C'est le moment de **ressortir tous vos outils de création** : feutres, crayons, scotch, agrafeuse, tubes de gouaches, palette de peinture, ficelle, ciseaux, pinceaux, colle etc



COMMENT FAIRE DES ARTS PLASTIQUES À LA MAISON ?

TOUTES LES SÉQUENCES PROPOSÉES VOUS PERMETTRONT DE TRAVAILLER CHEZ VOUS, AVEC LE **MATÉRIEL** DONT VOUS DISPOSEZ.

VOUS POUVEZ RÉCUPÉRER TOUTS TYPES DE MATÉRIAUX, DES MATÉRIAUX NATURELS, DES OBJETS ET AUSSI UTILISER L'ESPACE EXTÉRIEUR SI VOUS EN AVEZ UN.

IL VOUS FAUDRA SURTOUT DE QUOI **PRENDRE EN PHOTO** VOS PROPOSITIONS ET **UNE CONNEXION INTERNET**.

SUR LA FICHE-SÉQUENCE, IL VOUS EST PRÉCISÉ À CHAQUE FOIS LA MARCHÉ À SUIVRE AINSI QUE LE TEMPS DE RÉALISATION CONSEILLÉ .



QUELQUES CONSEILS AVANT DE DÉMARRER



Je lis attentivement les consignes



Je réalise une étiquette avec mon NOM, Prénom et ma classe (je la placerai avec chaque réalisation lors de la photo)


2

Il y a toujours 2 étapes dans le travail demandé : une étape "Recherches" et une étape "Projet artistique"



J'essaie de respecter le temps de réalisation conseillé et de respecter les délais pour rendre le travail



Je rends toujours une photographie (prise avec le téléphone ou un appareil photo) par séquence pour rendre compte de mon projet final 



Je peux faire des croquis, prendre des notes et noter des noms d'artistes dans un carnet




Je poste ma photo avec mon nom et le titre du travail à la date demandée

QUELLES SONT LES ÉTAPES À RESPECTER ?

1



Je commence par une phase de recherches en essayant de respecter le temps conseillé 



Je peux utiliser les indices et les questions pour m'aider



Je peux me faire aider ou chercher avec mes frères et soeurs

2




Je me lance dans mon projet artistique quand je le souhaite.



Après avoir commencé, je peux aller à la rencontre des artistes en utilisant les liens proposés



et je peux prendre des notes



Je prends en photo mon projet et je n'oublie pas mon étiquette



Je poste ma photo avec mon nom et le titre du travail à la date demandée

Créez et amusez-vous !